

Instructie Leerkracht Muziekles

Bij deze muziekles moeten de leerlingen gebruik maken van een tablet, laptop of mobiele telefoon. We gaan namelijk een muziekquiz doen.


Stap 1:

De leerkracht klikt op onderstaande link:

<https://quizizz.com/admin/quiz/60c1cf719c5ea2001b97faa3>

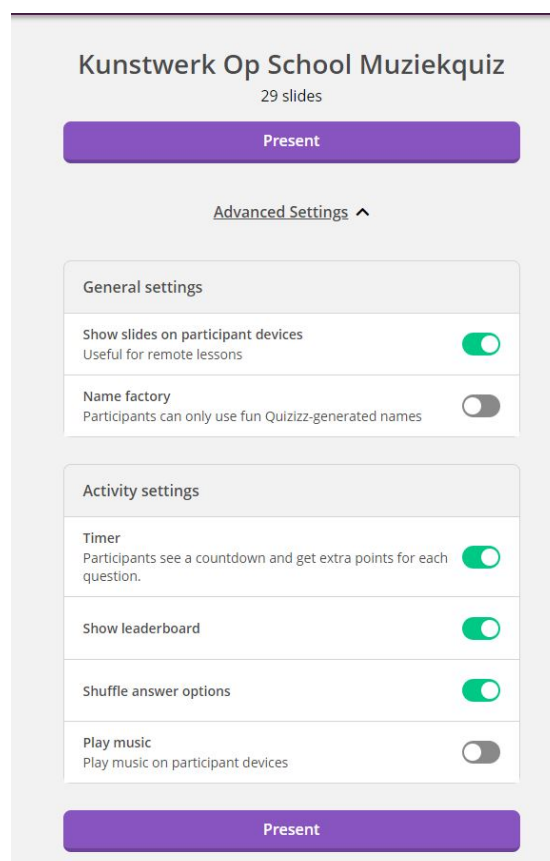
Stap 2:

Klik op: **Start a live lesson**



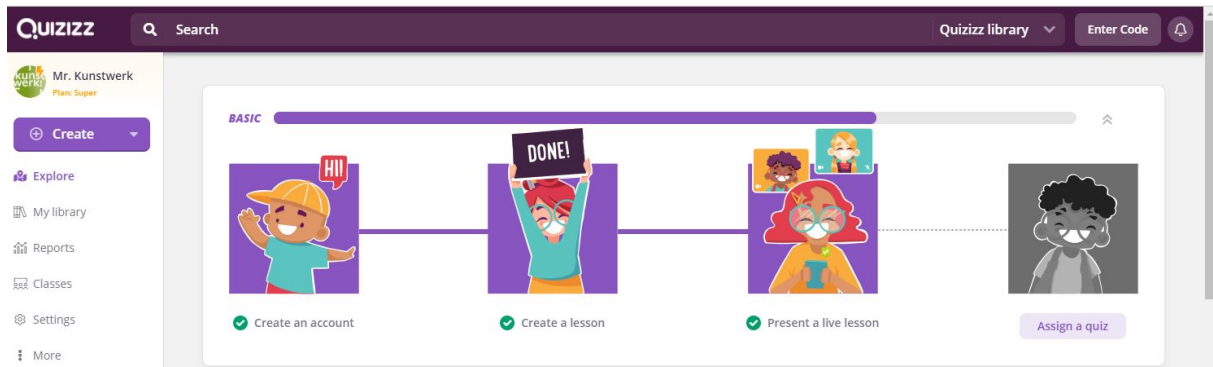
Stap 3:

Controleer of de schuifjes goed staan en druk op: **Present (Cadeau)**



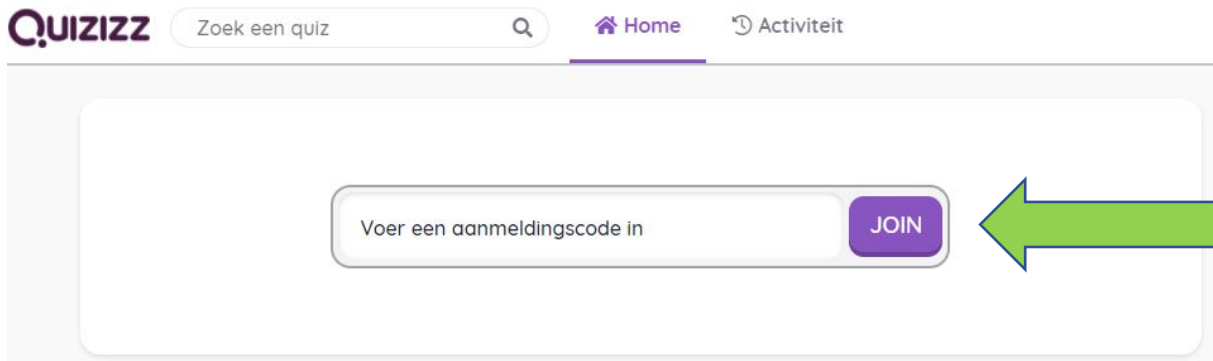
Stap 4:

De leerlingen gaan naar quizizz.com en drukken op: **ENTER CODE**



Stap 5:

De leerkracht geeft de game code door en de leerling voert de code in en klikt op: **JOIN**

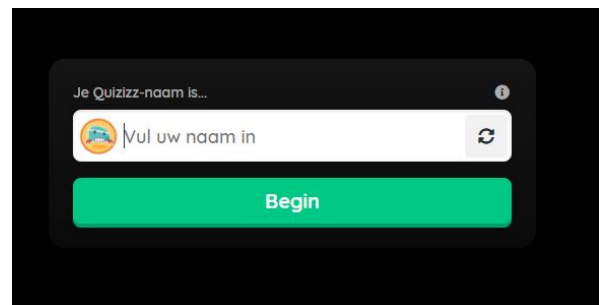


Stap 5:

De leerling voert zijn naam in en klikt op: **Begin**

Stap 6:

Als iedereen is ingelogd dan kun je de muziekles op het digibord laten zien

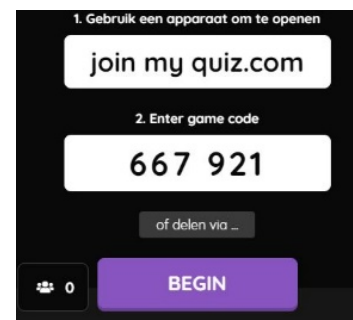


Stap 7:

De leerkracht klikt op: **BEGIN**

Stap 8:

De leerkracht klikt rechtsonder in de balk op het pijltje naar rechts (Next Slide) als Meester Edwin aangeeft dat de volgende vraag gestart kan worden.



Aan het eind zien we wie de meeste vragen goed heeft.
Veel Succes